


LA
REINE
DES
NEIGES

Mon cahier d'activités spécial Maternelle

Repasse les différentes formes . . .




Lesquelles peux-tu nommer ?

En connais-tu d'autres ?

Je voudrais un bonhomme de neige !


Découpe et colle ici les différentes parties d'Olaf
pour qu'il soit le plus bizarre possible !



Compte avec Elsa

Combien y a-t-il de personnages dans chaque ligne ?

Ecris le résultat dans la case vide !


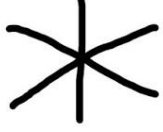





Besoin d'un peu d'aide ?







1	2	3	4	5	6	7	8	9	10
---	---	---	---	---	---	---	---	---	----

Glacé !

Entraîne-toi à dessiner des flocons de neige...

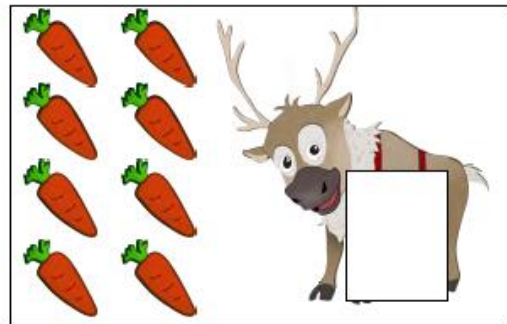


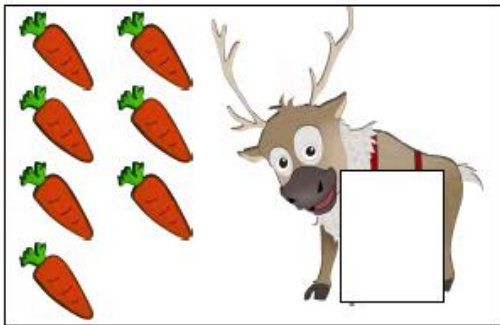
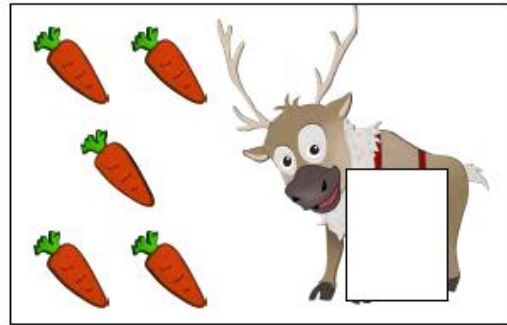
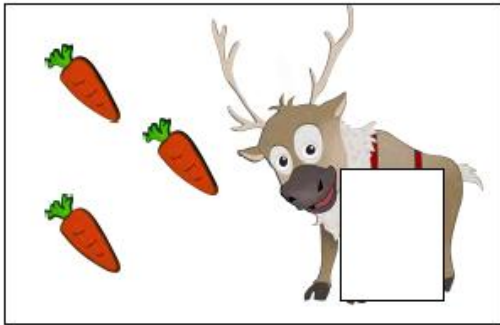
Modèle					
À toi !					

Maintenant, dessine le bon nombre de flocons de neige dans les cases.

Une faim de renne

Écris le nombre de carottes que va manger Sven dans son ventre !



Besoin d'un peu d'aide ?

1	2	3	4	5	6	7	8	9	10
---	---	---	---	---	---	---	---	---	----

Et ensuite ?

Découpe et colle dans la case vide le bon personnage.

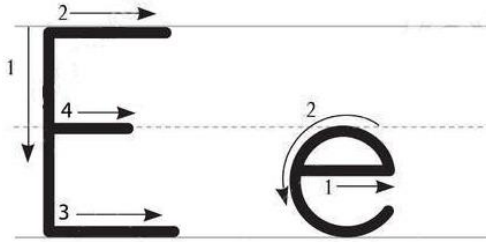
Attention ! Regarde attentivement chaque série.



			
---	---	--	---

E comme Elsa



E

e e e e e e e e e e e e e

e

Entoure tout ce qui commence par la lettre **E**



Puzzle à découper


Découpe et mélange bien les pièces du puzzle.

Pour reconstituer Elsa il suffit de savoir compter jusqu'à 10 !



Libérée, délivrée !

Aide Anna, Kristoff, Sven et Olaf à rejoindre Elsa dans son palais de glace.



Un peu de musique

Libérée, délivrée.

Je ne mentirai plus jamais.

Libérée, délivrée.

C'est décidé je m'en vais.

J'ai laissé mon enfance en été.

Perdue dans l'hiver.

Le froid est pour moi le prix de la liberté.

Entoure toutes les lettres **m** dans la chanson d'Elsa.

Trouve 3 mots qui commencent par m et demande à un adulte de les écrire :

Compte avec Elsa

Combien y a-t-il de personnages dans chaque ligne ?

Ecris le résultat dans la case vide !


	
	
	
	
	



Besoin d'un peu d'aide ?

1	2	3	4	5	6	7	8	9	10
---	---	---	---	---	---	---	---	---	----

Mandala




N'oublie pas de signer ton oeuvre !

Prénom : _____

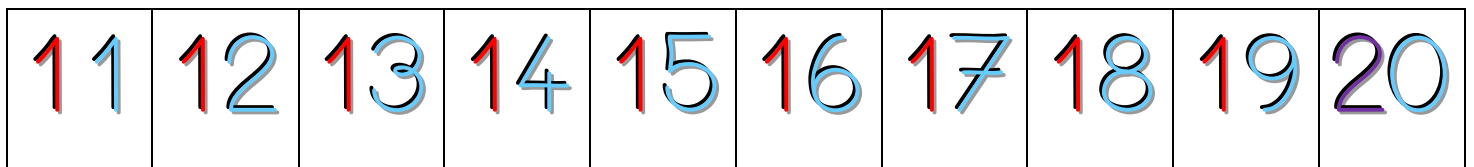
Puzzle à découper

Découpe et mélange bien les pièces du puzzle.

Pour reconstituer Olaf il suffit de savoir compter jusqu'à 20 !



Besoin d'un peu d'aide ?



L'histoire de la Reine des Neiges

Peux-tu raconter l'histoire de la Reine des Neiges ?

Quel est ton personnage préféré ?


Et si tu le dessinais ?

En été

Olaf rêve de vivre en été.

Colorie le dessin puis entoure :

- en **orange** tout ce qui correspond à l'été
- en **bleu** tout ce qui correspond à l'hiver



Comptine

Lundi Olaf porte un beau chapeau.

Mardi Anna danse avec Hans l'affreux jojo !

Mercredi Kristoff admire son nouveau traîneau.

Jeudi Elsa décore un gâteau.

Vendredi Sven porte Olaf sur son dos.

Samedi l'été revient et il fait beau.

Dimanche ...

Et si tu trouvais une phrase

qui termine par le son «  » !

Comptine en image


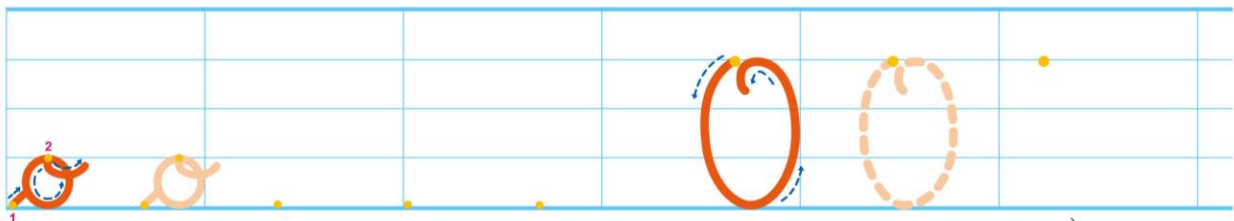
Après avoir bien écouté la comptine, découpe les images
et place-les dans le bon ordre.

1	2	3
4	5	6



Écris avec Olaf et Anna

Entraîne-toi à écrire des a et des o puis complète les mots.



Memory Reine des Neiges

Découpe les cartes, retourne-les et amuse-toi à reconstituer les paires !

